



待ち状況の確認& 予約はこちらから


1 メニューの「予約する」をタップ

※メニューは画面の一番下にあります。



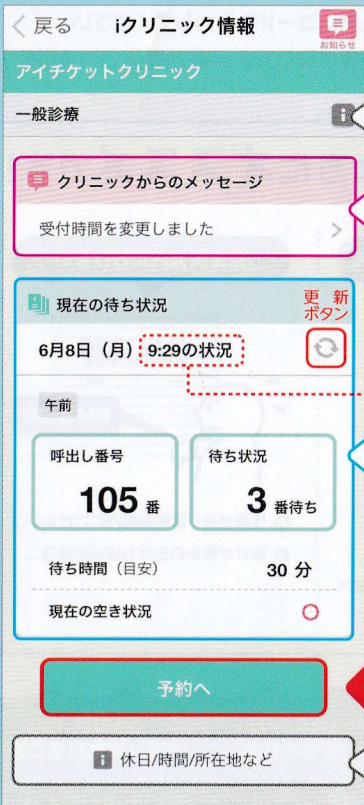
予約スタート!

2 クリニック一覧から 予約したいクリニックの 「診療内容」をタップ



3 iクリニック情報ページが開き

「クリニックの込み具合(待ち状況)のチェック」や「予約」ができます。



診察時間などを表示

クリニックからのメッセージ

現在の待ち状況 (順番予約)

表示時点での状況です。

更新ボタンを定期的に タップし最新表示に!

※待ち時間の表示は、実施していないクリニックもあります。

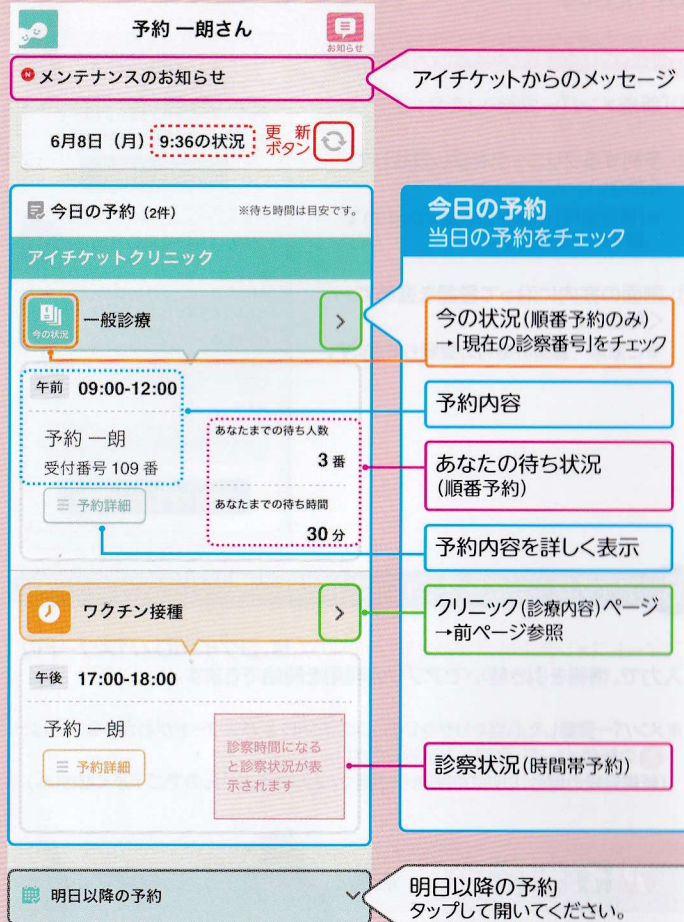
予約ページへ

診察時間などを表示



ホーム画面で 予約をチェック!

アプリを立ち上げるとすぐに予約をチェックできます。



アイチケットからのメッセージ

今日の予約 当日の予約をチェック

今の状況(順番予約のみ) →「現在の診察番号」をチェック

予約内容

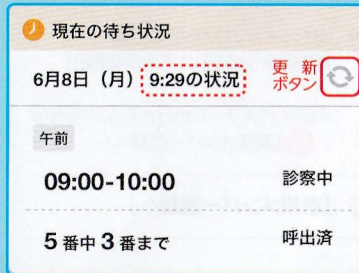
あなたの待ち状況 (順番予約)

予約内容を詳しく表示

クリニック(診療内容)ページ →前ページ参照

診察状況(時間帯予約)

明日以降の予約 タップして開いてください。



現在の待ち状況 (時間帯予約)

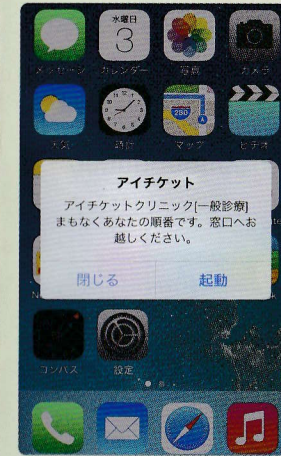
左図の場合

- ・9:00-10:00の時間帯で予約した人を診察中
- ・5人(組)の予約があり現在3人(組)目まで呼出済



大切な情報を プッシュ通知で!

アプリを使用していない時でも、大切なお知らせを見逃すことはありません。クリニックからのメッセージも配信中。



例)

- ・順番が近づいたらお知らせ(順番予約)
- ・受診日の前日にお知らせ
- ・登録クリニックからのお知らせ

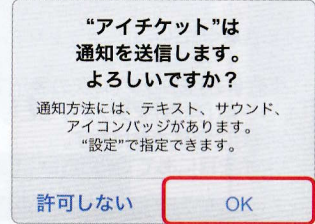
※予約に関するものは、通知の有無とタイミングを選べます。

※クリニックによっては実施していないところもあります。

※電波状態などにより遅延することもあります。順番のご確認は、必ずホーム画面と合わせてご利用ください。

●プッシュ通知を受け取るために

インストール時に右の画面で「OK」を選んでください。



- ・スマートフォンでQRコードを読み取るには、専用のアプリが必要です。
- ・iPhoneはApple Inc.の商標です。
- ・iPhone商標は、アイホン株式会社のライセンスに基づき使用されています。
- ・App Storeのロゴは、米国および他国のApple Inc.の登録商標です。
- ・Android、Google Play、Google Playロゴは、Google Inc.の商標または登録商標です。

【お問合せ先】

✉ info@park.paa.jp



アイチケット広場アプリは、アイチケット(株)が独自に運営しております。クリニックへのお問合せはご遠慮ください。